

Férias

Verão 2023

Meses: julho e agosto

SIBS Analytics

TURISMO DE PORTUGAL

Volume de transações e ticket médio

Verão 2022 vs 2023

Geral




42€

Cartões Portugueses

41€

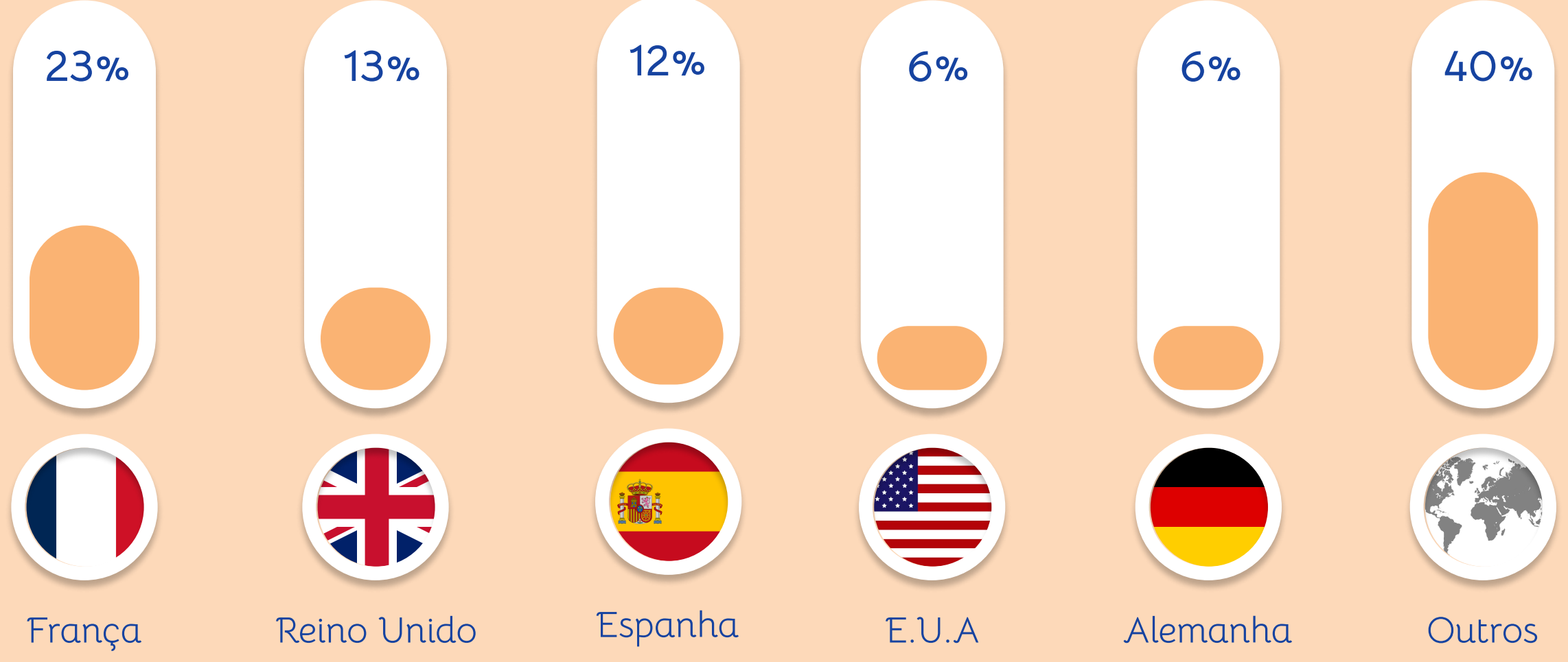
Cartões estrangeiros

49€



Transações com cartões de estrangeiros em Portugal


Peso no total do consumo estrangeiro



Turismo nacional em Portugal

Destinos com mais transações dos portugueses

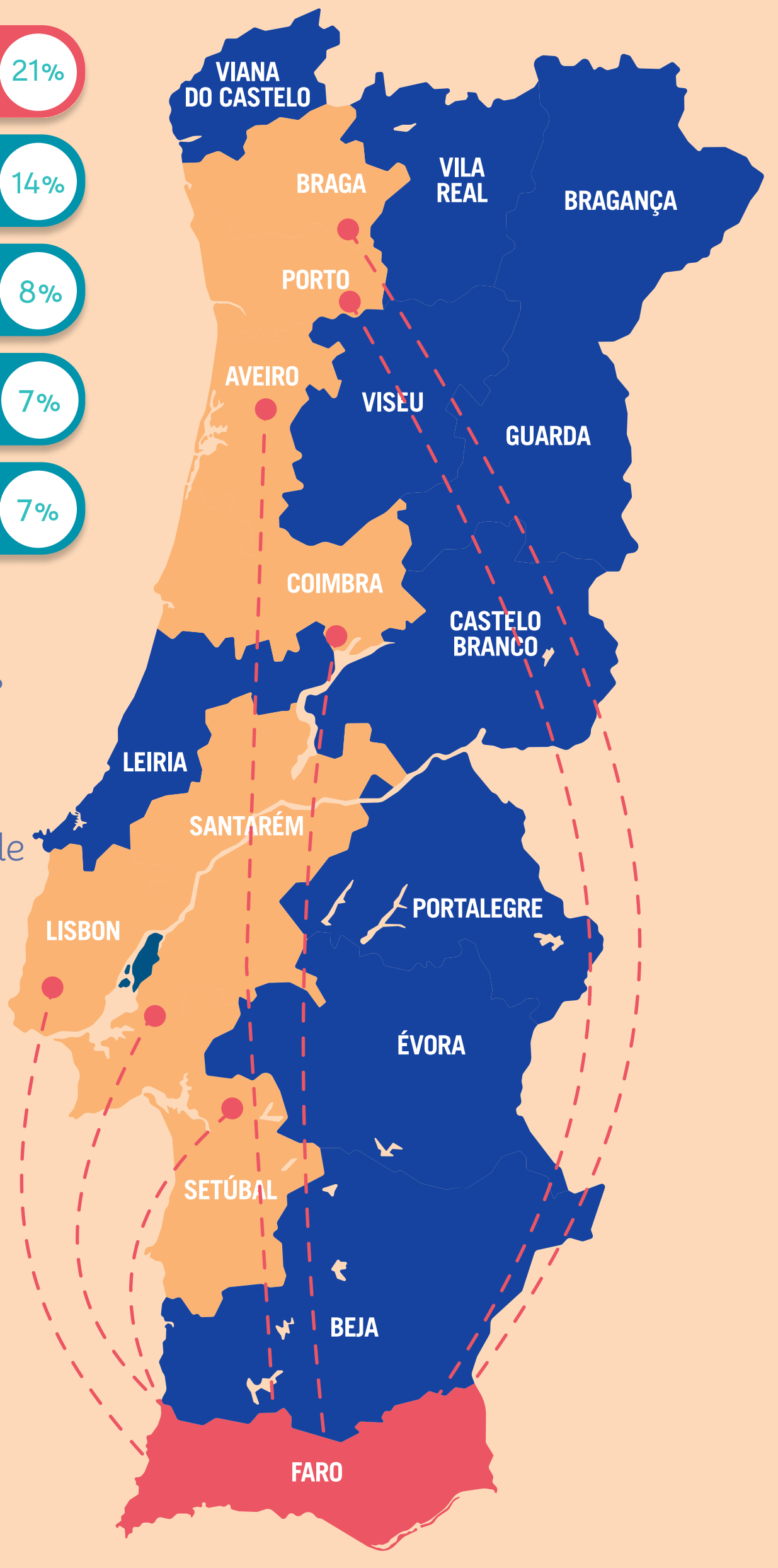
Peso das transações



O distrito de Faro mostrou-se novamente como o destino português favorito dos portugueses. Se considerarmos todas as operações realizadas pelos portugueses a mais de 50 KM do seu concelho habitual de residência, cerca de um quinto (21%) foram realizadas em terras algarvias.

7 distritos representaram a origem de mais de 78% dos pagamentos dos portugueses no Algarve.

AZORES ISLANDS
MADEIRA



Portugueses no estrangeiro

+19% de transações em relação ao ano anterior

Peso das transações



Volume de compras físicas por sector


Verão 2022 vs 2023

Alojamento

Lazer

Restauração

Transportes



NOTA: Os cálculos tiveram em consideração compras físicas e levantamentos em Portugal, assim como compras físicas e levantamentos de portugueses no estrangeiro durante a época de verão indicada. Mais informações em www.sibsanalytics.com