



AHRESP[®]

ASSOCIAÇÃO DA HOTELARIA, RESTAURAÇÃO E SIMILARES DE PORTUGAL

Instituição de Utilidade Pública



ANOS | YEARS

1906 - 2026

A DEFENDER O TURISMO

INQUÉRITO MATERIAIS DESCARTÁVEIS PLÁSTICOS CANAL HORECA

Análise dos Resultados

06.novembro.2018

0. ÍNDICE

1. Sumário Executivo	3
2. Caraterização das Empresas Inquiridas por Tipo de Atividade	4
3. Utilização de Sacos nos Estabelecimentos	5
4. Utilização de Material Descartável	6
5. Gestão de Resíduos	7
6. Destino dos Resíduos	8

1. Sumário Executivo

No âmbito da Campanha Menos Plástico Mais Ambiente, a AHRESP realizou um inquérito junto das empresas dos setores da restauração e bebidas e do alojamento turístico.

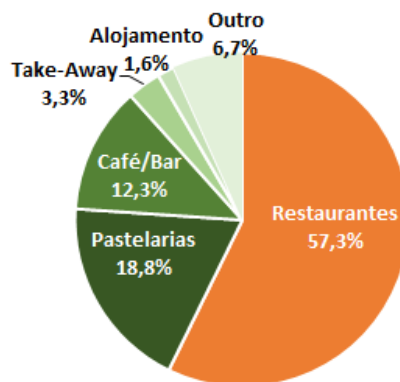
O período de recolha de respostas decorreu nos meses de setembro e outubro de 2018, tendo-se conseguido apurar um total de 489 respostas válidas para análise, os inquéritos foram realizados em Lisboa, Santarém, Évora, Coimbra, Portimão/Albufeira, Porto e Ponta Delgada, dos quais se apresentam as seguintes conclusões:

- Por tipo de atividade a maior taxa de resposta pertence ao setor da Restauração com 57,3%, logo seguidos das Pastelarias (18,8%) e os Cafés/Bar com 12,3%;
- A cidade de Lisboa foi onde se obteve mais respostas ao inquérito com 43,4% das respostas;
- No total das respostas obtidas, 77,4% referem disponibilizar sacos no seu estabelecimento. Os empresários que disponibilizam sacos no seu estabelecimento dividem as suas respostas entre a utilização de sacos de plástico com 49,9% e a utilização de sacos de papel (49,7%), e apenas 0,4% referem utilizar outro tipo de embalagem;
- Relativamente à utilização de material descartável, 86,9% referem utilizar material descartável no seu estabelecimento. Dos empresários que utilizam material descartável a maioria utiliza o plástico com 70,3% e o papel é utilizado por 26,7% do total das respostas;
- Do material de plástico, o uso das palhinhas e os copos de plástico são referenciados pelos empresários, com 52,5% e 28,2%, respetivamente do total das respostas;
- Fazer a gestão responsável da separação dos resíduos é uma preocupação por parte dos empresários, com o total das respostas acima dos 90%, assim como a separação das embalagens com 93,0%. A realização da separação dos óleos alimentares usados é referida por 79,1% dos empresários.
- A separação do vidro é referenciada por 93,3% dos empresários, o papel/cartão (92,8%) e o plástico com 91,6%, do total das respostas;
- A maioria diz usufruir dos Serviços Municipais para a recolha dos seus resíduos, com 53,8% das respostas, e o ecoponto é utilizado por 52,8% dos inquiridos, apenas 0,6% dizem utilizar outro tipo de recolha;
- 57,7% dos empresários diz utilizar o ecoponto como destino dos seus resíduos, no que diz respeito ao material descartável de plástico.

2. Caracterização das Empresas por tipo de Área de Atividade

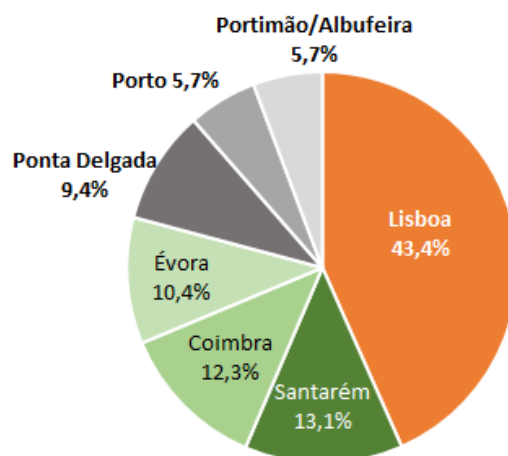
Das respostas obtidas ao inquérito, o destaque vai para a restauração com uma taxa de resposta de 57,3%, logo seguidos das pastelarias (18,8%) e os cafés/Bar com 12,3% do total das respostas. Apenas 6,7% dizem respeito a outro tipo de atividade, na sua maioria snack-bares e gelatarias.

Caraterização dos Estabelecimentos por Área de Atividade



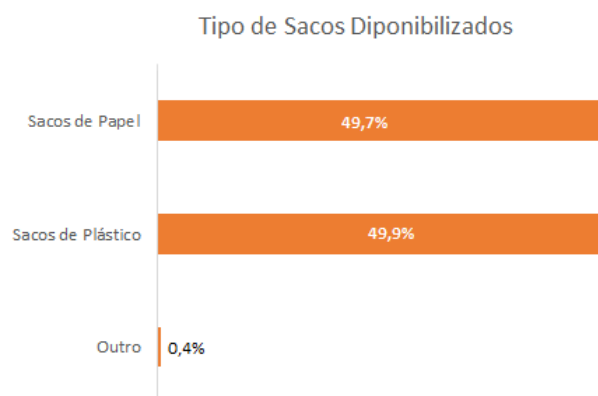
A distribuição por cidade onde os inquéritos foram realizados, na cidade de Lisboa obtiveram-se 43,4% das respostas, logo seguido das cidades de Santarém (13,1%), Coimbra (12,3%) e Évora (10,4%), que conjuntamente representam 35,8% do total das respostas ao inquérito.

Distribuição das respostas por cidade



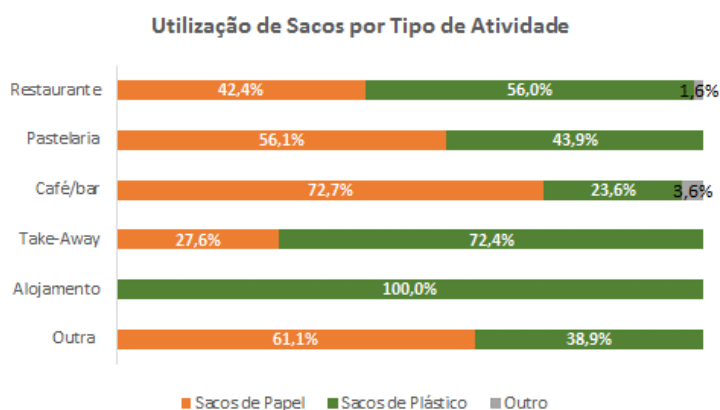
3. Utilização de Sacos nos Estabelecimentos

A utilização de sacos nos estabelecimentos inquiridos é referida pela maioria dos empresários com 77,4% das respostas e 22,6% dizem não disponibilizar este tipo de material. Dos que responderam que utilizam sacos nos seus estabelecimentos, dividem as suas opiniões tanto para os sacos de plástico (49,9%), como para os sacos de papel (49,7%) e apenas 0,4% referem outro tipo de embalagem, como caixas de embalagem de alumínio, cartão e plástico.



Apresenta-se de seguida a disponibilização de sacos por tipo de atividade:

- Os sacos de papel são mais utilizados pelos empresários dos Cafés/Bar (72,7%), Pastelarias (56,1%), e 61,1% é referido por empresários de outras atividades na sua maioria pertencente aos snack-bars e gelatarias.




- A utilização de sacos de plástico é manifestada pela maioria dos empresários do take-away com 72,4%, logo seguidos da restauração com 56,0%.
- O grupo do Alojamento Turístico fez recair a totalidade das suas respostas na utilização de sacos de plástico.

4. Utilização de Material Descartável

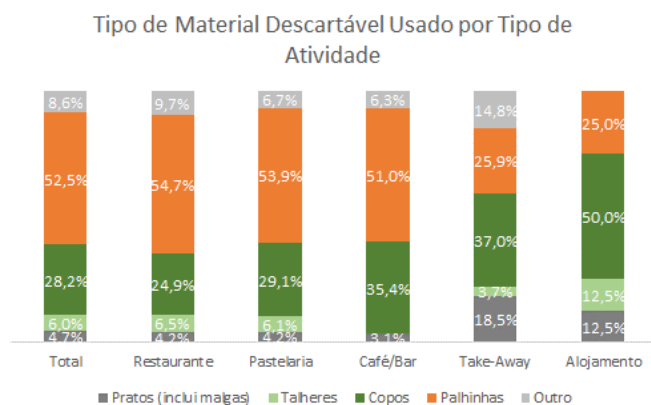
A maioria dos empresários refere utilizar material descartável de plástico, com 86,9% do total das respostas, 10,4% não utiliza, e apenas 2,7% dizem não se aplicar este tipo de material ao seu estabelecimento.

Das empresas que utilizam material descartável, 70,3% utiliza o plástico e 26,7% o papel, apenas 3,0% utiliza outro tipo de material, maioritariamente refere a utilização de caixas de alumínio.



A utilização de material descartável por tipo de atividade:

O tipo de material descartável mais utilizado pelos empresários inquiridos, incide sobre o consumo das palhinhas (52,5%), logo seguido do consumo de copos de plástico com 28,2%, do total das respostas, o resto do material descartável, como pratos, talheres e outros, as respostas situam-se abaixo dos 10%.

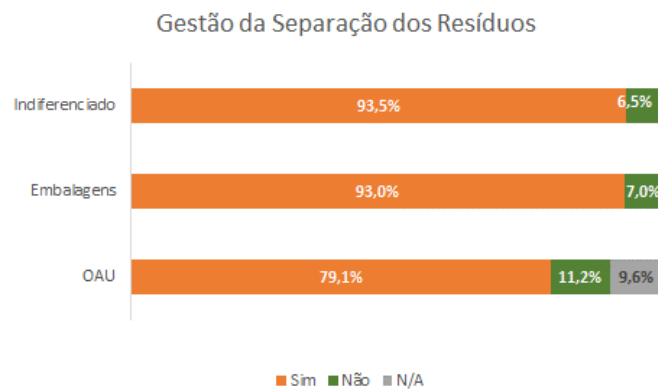


Os grupos de atividade como a restauração, as pastelarias e os cafés/bares, fazem uso do consumo das palhinhas em mais de 50%, com exceção do alojamento turístico e do take-away que fazem recair a maioria das suas respostas, na utilização de copos de plástico, em 50,0% e 37,0%, respetivamente.

5. Gestão de Resíduos

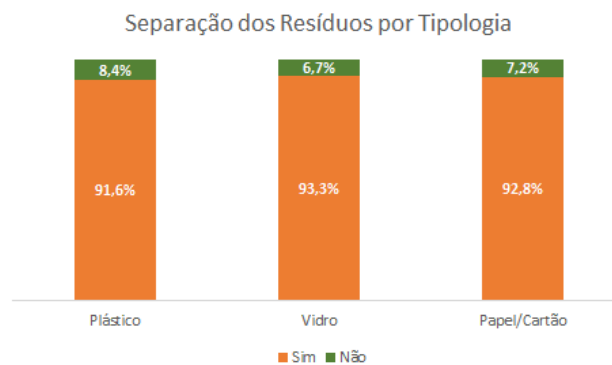
Fazer a gestão responsável da separação dos resíduos é uma preocupação visível por parte dos nossos empresários, tanto do lixo indiferenciado como dos resíduos das embalagens com as respostas acima dos 90%.

A gestão do Óleo Alimentar Usado (OAU) é referida por 79,1% dos empresários, e 9,6% diz não se aplicar este tipo de resíduo ao seu estabelecimento.



Maioritariamente os empresários dos vários tipos de atividade referem que já fazem a separação do vidro, plástico e do papel/cartão, com as respostas acima dos 90%, sendo a separação do vidro mais usual (93,3%).

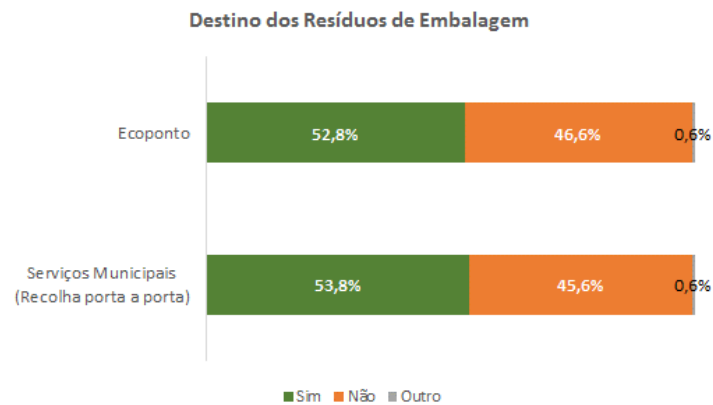
Apenas 8,4% diz não fazer separação do plástico, 7,2% não faz a separação do papel/cartão e por último 6,7% não faz a separação do vidro.



6. Destino dos Resíduos

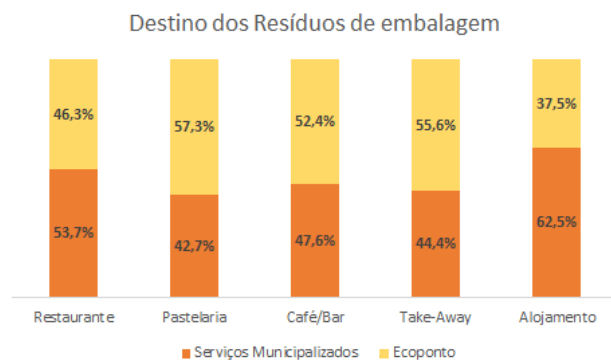
Os empresários mencionam utilizar tanto os serviços municipalizados (53,8%), assim como a utilização do ecoponto é mencionada por 52,8% dos empresários.

Os inquiridos referem que a distância a que o ecoponto fica dos seus estabelecimentos vai desde os 100 aos 200 metros.



Por grupos de atividade os empresários do alojamento turístico e da restauração utilizam mais os serviços municipalizados com 62,5% e 53,7%, respetivamente.

Por outro lado as pastelarias, cafés-bar e take-away, referem utilizar mais o ecoponto com as suas respostas a recaírem acima dos 50%, de destacar as pastelarias com 57,3%.



O ecoponto amarelo é utilizado por 57,7% dos empresários para colocarem os copos e pratos descartáveis, 28,8% dos empresários não utiliza este tipo de recolha e apenas 13,5% dizem que este tipo de recolha não se aplica ao seu estabelecimento.